

Бухгалтерский баланс
на 31 декабря 2008 г.

Форма № 1 по ОКУД
Дата (год, месяц, число)

Организация Открытое акционерное общество Агрохимцентр "Удмуртский" по ОКПО

Идентификационный номер налогоплательщика _____ ИНН

Вид деятельности Предоставление услуг, связанных с производством сельскохозяйственных культур по ОКВЭД

Организационно-правовая форма/форма собственности
Открытые акционерные общества / Собственность субъектов Российской Федерации по ОКОПФ/ОКФС

Единица измерения: тыс. руб. / млн. руб. (ненужное зачеркнуть) по ОКЕИ

Местонахождение (адрес)
643.427007.18,Завьяловский р-н.,Первомайский с.,Ленина ул.2.,


Коды		
0710001		
2009	03	16
05103348		
1808207287		
01.41.1		
47	13	
384/385		


Дата утверждения
Дата отправки (принятия)

16.03.2009

Актив	Код по-казателя	На начало отчетного года	На конец отчетного периода
1	2	3	4
I. ВНЕОБОРОТНЫЕ АКТИВЫ			
Нематериальные активы	110	-	-
Основные средства	120	2889	1972
Незавершенное строительство	130	-	-
Доходные вложения в материальные ценности	135	-	-
Долгосрочные финансовые вложения	140	-	-
Отложенные налоговые активы	145	29	-
Прочие внеоборотные активы	150	-	-
-	151	-	-
Итого по разделу I	190	2918	1972
II. ОБОРОТНЫЕ АКТИВЫ			
Запасы	210	491	795
в том числе:			
сырье, материалы и другие аналогичные ценности	211	371	754
животные на выращивании и откорме	212	-	-
затраты в незавершенном производстве	213	-	-
готовая продукция и товары для перепродажи	214	-	-
товары отгруженные	215	-	-
расходы будущих периодов	216	120	41
прочие запасы и затраты	217	-	-
-	218	-	-
Налог на добавленную стоимость по приобретенным ценностям	220	-	-
Дебиторская задолженность (платежи по которой ожидаются более чем через 12 месяцев после отчетной даты)	230	-	-
в том числе покупатели и заказчики	231	-	-
Дебиторская задолженность (платежи по которой ожидаются в течение 12 месяцев после отчетной даты)	240	395	447
в том числе покупатели и заказчики	241	221	390
Краткосрочные финансовые вложения	250	-	-
Денежные средства	260	2756	3722
Прочие оборотные активы	270	-	-
-	271	-	-
Итого по разделу II	290	3642	4964
БАЛАНС	300	6560	6936

Пассив	Код по-казателя	На начало отчетного периода	На конец отчетного периода
1	2	3	4
III. КАПИТАЛ И РЕЗЕРВЫ			
Уставный капитал	410	4207	4207
Собственные акции, выкупленные у акционеров	411	(-)	(-)
Добавочный капитал	420	-	-
Резервный капитал	430	-	46
в том числе:			
резервы, образованные в соответствии с законодательством	431	-	-
резервы, образованные в соответствии с учредительными документами	432	-	46
-	433	-	-
Нераспределенная прибыль (непокрытый убыток)	470	1752	2118
Итого по разделу III	490	5959	6371
IV. ДОЛГОСРОЧНЫЕ ОБЯЗАТЕЛЬСТВА			
Займы и кредиты	510	-	-
Отложенные налоговые обязательства	515	8	-
Прочие долгосрочные обязательства	520	-	-
-	521	-	-
Итого по разделу IV	590	8	-
V. КРАТКОСРОЧНЫЕ ОБЯЗАТЕЛЬСТВА			
Займы и кредиты	610	-	-
Кредиторская задолженность	620	484	562
в том числе:			
поставщики и подрядчики	621	69	174
задолженность перед персоналом организации	622	36	243
задолженность перед государственными внебюджетными фондами	623	9	31
задолженность по налогам и сборам	624	292	40
прочие кредиторы	625	78	74
Задолженность перед участниками (учредителями) по выплате доходов	630	-	-
Доходы будущих периодов	640	109	3
Резервы предстоящих расходов	650	-	-
Прочие краткосрочные обязательства	660	-	-
-	661	-	-
Итого по разделу V	690	593	565
БАЛАНС	700	6560	6936
СПРАВКА о наличии ценностей, учитываемых на забалансовых счетах			
Арендованные основные средства	910	-	-
в том числе по лизингу	911	-	-
Товарно-материальные ценности, принятые на ответственное хранение	920	-	-
Товары, принятые на комиссию	930	-	-
Списанная в убыток задолженность неплатежеспособных дебиторов	940	135	283
Обеспечения обязательств и платежей полученные	950	-	-
Обеспечения обязательств и платежей выданные	960	-	-
Износ жилищного фонда	970	-	-
Износ объектов внешнего благоустройства и других аналогичных объектов	980	-	-
Нематериальные активы, полученные в пользование	990	-	-
-	995	-	-

Руководитель  Безносков Александр Иванович
(подпись) (расшифровка подписи)

Главный бухгалтер  Разиева Любовь Анатольевна
(подпись) (расшифровка подписи)

« 20 » 01 2009 г.

Отчет о прибылях и убытках

за 2008 год

Форма № 2 по ОКУД

Дата (год, месяц, число)

Организация Открытое акционерное общество Агрохимцентр "Удмуртский" по ОКПО

Идентификационный номер налогоплательщика _____ ИНН

Вид деятельности Предоставление услуг, связанных с производством сельскохозяйственных культур по ОКВЭД

Организационно-правовая форма/форма собственности
Открытые акционерные общества / Собственность субъектов Российской Федерации по ОКОПФ/ОКФС


Единица измерения: тыс. руб. / млн. руб. (ненужное зачеркнуть) по ОКЕИ

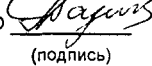
Коды		
0710002		
2009	03	16
05103348		
1808207287		
01.41.1		
47		13
384/385		

Показатель		За отчетный период	За аналогичный период предыдущего года
наименование	код		
1	2	3	4
Доходы и расходы по обычным видам деятельности			
Выручка (нетто) от продажи товаров, продукции, работ, услуг (за минусом налога на добавленную стоимость, акцизов и аналогичных обязательных платежей)	010	13670	10710
	011	—	—
Себестоимость проданных товаров, продукции, работ, услуг	020	(13433)	(9659)
	021	(—)	(—)
Валовая прибыль	029	237	1051
Коммерческие расходы	030	()	()
Управленческие расходы	040	()	()
Прибыль (убыток) от продаж	050	237	1051
Прочие доходы и расходы			
Проценты к получению	060	—	—
Проценты к уплате	070	()	()
Доходы от участия в других организациях	080	—	—
Прочие доходы	090	2646	123
	091	—	—
Прочие расходы	100	(1908)	(414)
	110	(—)	(—)
Прибыль (убыток) до налогообложения	140	975	760
Отложенные налоговые активы	141	(29)	10
Отложенные налоговые обязательства	142	8	(32)
Текущий налог на прибыль	150	()	(294)
	180	(542)	0
Чистая прибыль (убыток) отчетного периода	190	412	508
СПРАВОЧНО.			
Постоянные налоговые обязательства (активы)	200	0	74
Базовая прибыль (убыток) на акцию	201	0	0
Разводненная прибыль (убыток) на акцию	202	0	0

Расшифровка отдельных прибылей и убытков

Показатель		За отчетный период		За аналогичный период предыдущего года	
наименование	код	прибыль	убыток	прибыль	убыток
1	2	3	4	5	6
Штрафы, пени и неустойки, признанные или по которым получены решения суда (арбитражного суда) об их взыскании	210	—	—	—	—
Прибыль (убыток) прошлых лет	220	—	—	—	—
Возмещение убытков, причиненных неисполнением или ненадлежащим исполнением обязательств	230	—	—	—	—
Курсовые разницы по операциям в иностранной валюте	240	—	—	—	—
Отчисления в оценочные резервы	250	x	—	x	—
Списание дебиторских и кредиторских задолженностей, по которым истек срок исковой давности	260	4	148	—	—
	270	—	—	—	—

Руководитель  Безносов Александр Иванович
(подпись) (расшифровка подписи)

Главный бухгалтер  Разица Любовь Анатольевна
(подпись) (расшифровка подписи)

« 20 » 01 2009 г.

Отчет об изменениях капитала
за **2008** г.

Форма № 3 по ОКУД
Дата (год, месяц, число)
по ОКПО
ИНН
по ОКВЭД

Организация Открытое акционерное общество Агрохимцентр "Удмуртский"

Идентификационный номер налогоплательщика

Вид деятельности Предоставление услуг, связанных с производством сельскохозяйственных культур

Организационно-правовая форма/форма собственности
Открытые акционерные общества

/ Собственность субъектов Российской Федерации по ОКОПФ/ОКФС

Единица измерения: тыс. руб. / млн. руб.

(ненужное зачеркнуть)

по ОКЕИ

Коды		
0710003		
2009	03	16
05103348		
1808207287		
01.41.1		
47	13	
384/385		

I. Изменения капитала

Показатель		Уставный капитал	Добавочный капитал	в том числе		Резервный капитал	Нераспределенная прибыль (непокрытый убыток)	Итого
наименование	код			Эмиссионный доход	Доценка активов			
1	2	3	4			5	6	7
Остаток на 31 декабря года, предшествующего предыдущему	010	4000	34	-	-	-	1486	5520
2007 г. (предыдущий год)								
Изменения в учетной политике	020	x	x	x	x	x	0	0
Результат от переоценки объектов основных средств	030	x	-	-	-	x	0	0
	040	x	-	-	-	-	0	0
Остаток на 1 января предыдущего года	050	4000	34	-	-	-	1486	5520
Результат от пересчета иностранных валют	055	x	-	-	-	x	x	0
Чистая прибыль	060	x	x	x	x	x	508	508
Дивиденды	065	x	x	x	x	x	()	(0)
Отчисления в резервный фонд	067	x	x	x	x	-	()	0
Увеличение величины капитала за счет:								
дополнительного выпуска акций	070	-	x	x	x	x	x	0
увеличения номинальной стоимости акций	075	-	x	x	x	x	x	0
реорганизации юридического лица	080	207	x	x	x	x	0	207
	081	-	-	-	-	-	0	0
Уменьшение величины капитала за счет:								
уменьшения номинала акций	085	(-)	x	x	x	x	x	(-)
уменьшения количества акций	086	(-)	x	x	x	x	x	(-)
реорганизации юридического лица	087	(-)	x	x	x	x	(173)	(173)
	089	-	(34)	-	-	-	(69)	(103)
Остаток на 31 декабря предыдущего года	090	4207	-	-	-	-	1752	5959
2008 г. (отчетный год)								
Изменения в учетной политике	092	x	x	x	x	x	0	0
Результат от переоценки объектов основных средств	094	x	-	-	-	x	0	0
	096	x	-	-	-	-	0	0
Остаток на 1 января отчетного года	100	4207	-	-	-	-	1752	5959
Результат от пересчета иностранных валют	102	x	-	-	-	x	x	0
Чистая прибыль	106	x	x	x	x	x	412	412
Дивиденды	108	x	x	x	x	x	()	(0)

Показатель		Уставный капитал	Добавочный капитал	в том числе		Резервный капитал	Нераспределенная прибыль (непокрытый убыток)	Итого
наименование	код			Эмиссионный доход	Дооценка активов			
1	2	3	4			5	6	7
Отчисления в резервный фонд	110	x	x	x	x	46	(-46)	0
Увеличение величины капитала за счет:								
дополнительного выпуска акций	121	-	x	x	x	x	x	0
увеличения номинальной стоимости акций	122	-	x	x	x	x	x	0
реорганизации юридического лица	123	-	x	x	x	x	-	0
	125	-	-	-	-	-	-	0
Уменьшение величины капитала за счет:								
уменьшения номинала акций	131	(-)	x	x	x	x	x	(-)
уменьшения количества акций	132	(-)	x	x	x	x	x	(-)
реорганизации юридического лица	133	(-)	x	x	x	x	(-)	(-)
	135	-	-	-	-	-	-	0
Остаток на 31 декабря отчетного года	140	4207	-	-	-	46	2118	6371

II. Резервы


Показатель		Остаток	Поступило	Использовано	Остаток
наименование	код				
1	2	3	4	5	6
Резервы, образованные в соответствии с законодательством:					
<i>(наименование резерва)</i>					
данные предыдущего года	150	-	-	(-)	-
данные отчетного года	151	-	-	(-)	-
Резервы, образованные в соответствии с учредительными документами:					
Резервный фонд					
<i>(наименование резерва)</i>					
данные предыдущего года	160	-	-	(-)	-
данные отчетного года	161	-	46	(-)	46
Оценочные резервы:					
<i>(наименование резерва)</i>					
данные предыдущего года	170	-	-	(-)	-
данные отчетного года	171	-	-	(-)	-

1	2	3	4	5	6
Резервы предстоящих расходов:					
<i>(наименование резерва)</i>					
данные предыдущего года	180	-	-	(-)	-
данные отчетного года	181	-	-	(-)	-


Справки

Показатель		Остаток на начало отчетного года		Остаток на конец отчетного периода	
наименование	код				
1	2	3		4	
1) Чистые активы	200	6068		6374	
		Из бюджета		Из внебюджетных фондов	
		за отчетный год	за предыдущий год	за отчетный год	за предыдущий год
		3	4	5	6
2) Получено на:					
расходы по обычным видам деятельности — всего	210	-	-	-	-
ом числе:	215	-	-	-	-
капитальные вложения во внеоборотные активы	220	-	-	-	-
в том числе:	225	-	-	-	-

Руководитель


 Безносов Александр Иванович
 (подпись) (расшифровка подписи)

Главный бухгалтер


 Разиева Любовь Анатольевна
 (подпись) (расшифровка подписи)

« 20 » 01 2009 г.

Отчет о движении денежных средств

за 2008 г.

Форма № 4 по ОКУД

Дата (год, месяц, число)

Организация Открытое акционерное общество Агротехцентр "Удмуртский" по ОКПО

Идентификационный номер налогоплательщика _____ ИНН

Вид деятельности Предоставление услуг, связанных с производством сельскохозяйственных культур по ОКВЭД

Организационно-правовая форма / форма собственности _____
Открытые акционерные общества Собственность субъектов / Российской Федерации по ОКОПФ/ОКФС


Единица измерения: тыс. руб. / млн. руб. (ненужное зачеркнуть) по ОКЕИ

Коды		
0710004		
2009	03	16
05103348		
1808207287		
01.41.1		
47	13	
384/385		

Показатель		За отчетный год	За аналогичный период предыдущего года
наименование	код		
1	2	3	4
Остаток денежных средств на начало отчетного года	010	2756	1841
Движение денежных средств по текущей деятельности			
Средства, полученные от покупателей, заказчиков	020	13364	13019
	030	61	261
Прочие доходы	040	125	-
Денежные средства, направленные:	100	(14670)	(12072)
на оплату приобретенных товаров, услуг, сырья и иных оборотных активов	150	(4263)	(2289)
на оплату труда	160	(7020)	(5424)
на выплату дивидендов, процентов	170	(-)	(-)
на расчеты по налогам и сборам	180	(2044)	(2891)
-	185	(154)	(126)
на прочие расходы	190	(1189)	(1342)
Чистые денежные средства от текущей деятельности	200	(1181)	947
Движение денежных средств по инвестиционной деятельности			
Выручка от продажи объектов основных средств и иных внеоборотных активов	210	2531	12
Выручка от продажи ценных бумаг и иных финансовых вложений	220	-	-
Полученные дивиденды	230	-	-
Полученные проценты	240	-	-
Поступления от погашения займов, предоставленных другим организациям	250	-	-
-	260	-	-
Приобретение дочерних организаций	280	(-)	(-)
Приобретение объектов основных средств, доходных вложений в материальные ценности и нематериальных активов	290	(384)	(44)
Приобретение ценных бумаг и иных финансовых вложений	300	(-)	(-)
Займы, предоставленные другим организациям	310	(-)	(-)
-	320	0	0
Чистые денежные средства от инвестиционной деятельности	340	2147	(32)

1	2	3	4
Движение денежных средств по финансовой деятельности			
Поступления от эмиссии акций или иных долевых бумаг	350	-	-
Поступления от займов и кредитов, предоставленных другими организациями	360	-	-
-	370	-	-
Погашение займов и кредитов (без процентов)	400	(-)	(-)
Погашение обязательств по финансовой аренде	410	(-)	(-)
-	420	-	-
Чистые денежные средства от финансовой деятельности	430	-	-
Чистое увеличение (уменьшение) денежных средств и их эквивалентов	440	966	915
Остаток денежных средств на конец отчетного периода	450	3722	2756
Величина влияния изменений курса иностранной валюты по отношению к рублю	460	-	-

Руководитель



(подпись)

Безносов Александр Иванович

(расшифровка подписи)

Гл. бухгалтер



(подпись)

Разиева Любовь Анатольевна

(расшифровка подписи)

« 22 » 01 2009 г.

Приложение к бухгалтерскому балансу
за 2008 г.

Форма № 5 по ОКУД

Организация Открытое акционерное общество Агрохимцентр "Удмуртский" по ОКПО

Идентификационный номер налогоплательщика _____ ИНН

Вид деятельности Предоставление услуг, связанных с производством сельскохозяйственных культур по ОКВЭД

Организационно-правовая форма/форма собственности _____

Открытые акционерные общества _____ / Собственность субъектов Российской Федерации по ОКОПФ / ОКФС

Единица измерения: тыс. руб. / млн. руб. (ненужное зачеркнуть) по ОКЕИ

Коды		
0710005		
2009	03	16
05103348		
1808207287		
01.41.1		
47	13	
384/385		

Нематериальные активы

Показатель		Наличие на начало отчетного года	Поступило	Выбыло	Наличие на конец отчетного периода
наименование	код				
1	2	3	4	5	6
Объекты интеллектуальной собственности (исключительные права на результаты интеллектуальной собственности)	010	-	-	(-)	-
в том числе:					
у патентообладателя на изобретение, промышленный образец, полезную модель	011	-	-	(-)	-
у правообладателя на программы ЭВМ, базы данных	012	-	-	(-)	-
у правообладателя на топологии интегральных микросхем	013	-	-	(-)	-
у владельца на товарный знак и знак обслуживания, наименование места происхождения товаров	014	-	-	(-)	-
у патентообладателя на селекционные достижения	015	-	-	(-)	-
Организационные расходы	020	-	-	(-)	-
Деловая репутация организации	030	-	-	(-)	-
-		-	-	(-)	-
Прочие	040	-	-	(-)	-

Показатель		На начало отчетного года	На конец отчетного периода
наименование	код		
1	2	3	4
Амортизация нематериальных активов — всего	050	-	-
в том числе:			
-	051	-	-

Основные средства

Показатель		Наличие на начало отчетного года	Поступило	Выбыло	Наличие на конец отчетного периода
наименование	код				
1	2	3	4	5	6
Здания	070	4429	-	(2581)	1848
Сооружения и передаточные устройства	080	-	-	(-)	-
Машины и оборудование	085	1279	350	(8)	1621
Транспортные средства	090	777	334	(80)	1031
Производственный и хозяйственный инвентарь	095	125	-	(19)	106
Рабочий скот	100	-	-	(-)	-
Продуктивный скот	105	-	-	(-)	-
Многолетние насаждения	110	-	-	(-)	-
Другие виды основных средств	115	-	-	(-)	-
Земельные участки и объекты природопользования	120	-	-	(-)	-
Капитальные вложения на коренное улучшение земель	125	-	-	(-)	-
Итого	130	6610	684	(2688)	4606

Показатель		На начало отчетного года	На конец отчетного периода
наименование	код		
1	2	3	4
Амортизация основных средств — всего	140	3721	2634
в том числе:			
зданий и сооружений	141	2299	1021
машин, оборудования, транспортных средств	142	1371	1558
других	143	51	55
Передано в аренду объектов основных средств — всего	150	-	-
в том числе:			
здания	151	-	-
сооружения	152	-	-
-	153	-	-
Переведено объектов основных средств на консервацию	155	-	-
Получено объектов основных средств в аренду — всего	160	-	-
в том числе:			
-	161	-	-
Объекты недвижимости, принятые в эксплуатацию и находящиеся в процессе государственной регистрации	165	-	-
	код	На начало отчетного года	На начало предыдущего года
СПРАВОЧНО.	2	3	4
Результат от переоценки объектов основных средств:	170	-	-
первоначальной (восстановительной) стоимости	171	-	-
амортизации	172	-	-
	код	На начало отчетного года	На конец отчетного периода
	2	3	4
Изменение стоимости объектов основных средств в результате достройки, дооборудования, реконструкции, частичной ликвидации	250	-	-

Доходные вложения в материальные ценности

Показатель		Наличие на начало отчетного года	Поступило	Выбыло	Наличие на конец отчетного периода
наименование	код				
1	2	3	4	5	6
Имущество для передачи в лизинг	260	-	-	(-)	-
Имущество, предоставляемое по договору проката	270	-	-	(-)	-
-	280	-	-	(-)	-
Прочие	290	-	-	(-)	-
Итого	300	-	-	(-)	-
	код	На начало отчетного периода	На конец отчетного периода		
1	2	3	4		
Амортизация доходных вложений в материальные ценности	305	-	-		

Расходы на научно-исследовательские, опытно-конструкторские и технологические работы

Виды работ		Наличие на начало отчетного года	Поступило	Списано	Наличие на конец отчетного периода
наименование	код				
1	2	3	4	5	6
Всего	310	-	-	(-)	-
в том числе:					
-	311	-	-	(-)	-
СПРАВОЧНО.			код	На начало отчетного года	На конец отчетного года
Сумма расходов по незаконченным научно-исследовательским, опытно-конструкторским и технологическим работам			2	3	4
			320	-	-
			код	За отчетный период	За аналогичный период предыдущего года
			2	3	4
Сумма не давших положительных результатов расходов по научно-исследовательским, опытно-конструкторским и технологическим работам, отнесенных на прочие расходы			340	-	-

Расходы на освоение природных ресурсов

Показатель		Остаток на начало отчетного периода	Поступило	Списано	Остаток на конец отчетного периода
наименование	код				
1	2	3	4	5	6
Расходы на освоение природных ресурсов — всего	410	-	-	(-)	-
в том числе:					
-	411	-	-	(-)	-
СПРАВОЧНО.			код	На начало отчетного года	На конец отчетного периода
Сумма расходов по участкам недр, незаконченным поиском и оценкой месторождений, разведкой и (или) гидрогеологическими изысканиями и прочими аналогичными работами			2	3	4
			420	-	-
Сумма расходов на освоение природных ресурсов, отнесенных в отчетном периоде на прочие расходы как безрезультатные			430	-	-

Финансовые вложения

Показатель		Долгосрочные		Краткосрочные	
наименование	код	на начало отчетного года	на конец отчетного периода	на начало отчетного года	на конец отчетного периода
1	2	3	4	5	6
Вклады в уставные (складочные) капиталы других организаций — всего	510	-	-	-	-
в том числе дочерних и зависимых хозяйственных обществ	511	-	-	-	-
Государственные и муниципальные ценные бумаги	515	-	-	-	-
Ценные бумаги других организаций — всего	520	-	-	-	-
в том числе долговые ценные бумаги (облигации, векселя)	521	-	-	-	-
Предоставленные займы	525	-	-	-	-
Депозитные вклады	530	-	-	-	-
Прочие	535	-	-	-	-
Итого	540	-	-	-	-
Из общей суммы финансовые вложения, имеющие текущую рыночную стоимость:					
Вклады в уставные (складочные) капиталы других организаций — всего	550	-	-	-	-
в том числе дочерних и зависимых хозяйственных обществ	551	-	-	-	-
Государственные и муниципальные ценные бумаги	555	-	-	-	-
Ценные бумаги других организаций — всего	560	-	-	-	-
в том числе долговые ценные бумаги (облигации, векселя)	561	-	-	-	-
Прочие	565	-	-	-	-
Итого	570	-	-	-	-
СПРАВОЧНО.					
По финансовым вложениям, имеющим текущую рыночную стоимость, изменение стоимости в результате корректировки оценки	580	-	-	-	-
По долговым ценным бумагам разница между первоначальной стоимостью и номинальной стоимостью отнесена на финансовый результат отчетного периода	590	-	-	-	-

Дебиторская и кредиторская задолженность

Показатель		Остаток на начало отчетного года	Остаток на конец отчетного периода
наименование	код		
1	2	3	4
Дебиторская задолженность:			
краткосрочная — всего	620	395	447
в том числе:			
расчеты с покупателями и заказчиками	621	221	390
авансы выданные	622	-	-
прочая	623	174	57
долгосрочная — всего	630	-	-
в том числе:			
расчеты с покупателями и заказчиками	631	-	-
авансы выданные	632	-	-
прочая	633	-	-
Итого	640	395	447
Кредиторская задолженность:			
краткосрочная — всего	650	484	562
в том числе:			
расчеты с поставщиками и подрядчиками	651	69	174
авансы полученные	652	-	-
расчеты по налогам и сборам	653	292	40
кредиты	654	-	-
займы	655	-	-
прочая	656	123	348
долгосрочная — всего	660	8	-
в том числе:			
кредиты	661	-	-
займы	662	-	-
-	663	8	-
Итого	670	492	562

Расходы по обычным видам деятельности (по элементам затрат)

Показатель		За отчетный год	За предыдущий год
наименование	код		
1	2	3	4
Материальные затраты	710	3823	1861
Затраты на оплату труда	720	7945	5813
Отчисления на социальные нужды	730	1047	1466
Амортизация	740	347	367
Прочие затраты	750	271	152
Итого по элементам затрат	760	13433	9659
Изменение остатков (прирост [+], уменьшение [-]):			
незавершенного производства	765	-	-
расходов будущих периодов	766	-79	66
резерв предстоящих расходов	767	-	-

Обеспечения

Показатель		Остаток на начало отчетного года	Остаток на конец отчетного периода
наименование	код		
1	2	3	4
Полученные — всего	770	-	-
в том числе:			
векселя	771	-	-
Имущество, находящееся в залоге	780	-	-
из него:			
объекты основных средств	781	-	-
ценные бумаги и иные финансовые вложения	782	-	-
прочее	783	-	-
-	784	-	-
Выданные — всего	790	-	-
в том числе:			
векселя	791	-	-
Имущество, переданное в залог	800	-	-
из него:			
объекты основных средств	801	-	-
ценные бумаги и иные финансовые вложения	802	-	-
прочее	803	-	-
-	804	-	-

Государственная помощь

Показатель		Отчетный период		За аналогичный период предыдущего года	
наименование	код				
1	2	3		4	
Получено в отчетном году бюджетных средств — всего	910	-		-	
в том числе:					
-	911	-		-	
		на начало отчетного года	получено за отчет- ный период	возвращено за отчет- ный период	на конец отчетного периода
Бюджетные кредиты — всего	920	-	-	-	-
в том числе:					
-	921	-	-	-	-


Руководитель



(подпись)

Безносов Александр Иванович

(расшифровка подписи)

Главный
бухгалтер


(подпись)

Разиева Любовь Анатольевна

(расшифровка подписи)

« 22 » 01 2009 г.

**Пояснительная записка
к годовому отчету за 2008 год Открытого акционерного общества
Агрохимцентр «Удмуртский».**

За 2008 год предприятием выполнено работ и услуг для сельскохозяйственных предприятий Удмуртской Республики, Пермской области и Республики Татарстан на сумму 13670 тысяч рублей.

Из общего объема работ выполнено за счет средств бюджета Удмуртской республики для предприятий Удмуртской Республики на сумму 7001 тыс. рублей, или 51 процент.

Структура выполненных работ в отчетном году по сравнению с предшествующим 2007 годом представлена в таблице.

п/№	Наименование работ	Объем выполненных работ в процентах	
		2007	2008
1	Комплексное агрохимическое обследование почв	54	55
2	Анализ кормов	8	7
3	Изготовление полисолей микроэлементов и премиксов	12	9
4	Составление проектно-сметной документации на известкование и фосфоритование почв	2	2
5	Изготовление микроудобрений	2	1
6	Испытание образцов продукции	1	1
7	Изготовление закваски для силосования	13	14
8	Мониторинг за плодородием почв	5	5
9	Изготовление биостимулятора	1	1
10	Анализ удобрений, грунтов	1	3
11	Прочие работы	1	2
	ВСЕГО	100	100

За прошедший год предприятие приобрело основных средств на сумму 684 тыс. рублей. Списано по причине износа на сумму 27 тыс.руб., продана автомашина балансовой стоимостью 80 тыс.руб. и лабораторный корпус № 2 – 2581 тыс.руб.

На основании приказа по Центру списано просроченной дебиторской задолженности на сумму 148 тысяч рублей., не востребованной кредиторской задолженности на сумму 4 тыс.руб.

За 2008 год получено чистой прибыли 412 тысяч рублей.

Согласно Уставу произведены отчисления в резервный фонд в размере 5% от чистой прибыли

за 2007 год в сумме 25400руб.,

за 2008 год в сумме 20600 руб.

Себестоимость продукции в отчетном году составила 0,98 рубля, в 2007 году – 0,90 рубля, т.е. увеличение на 0,08 рубля.

Увеличение себестоимости произошло за счет увеличения стоимости материальных затрат.

Директор

Гл.бухгалтер



А.И.Безносов

Л.А.Разиева